

Situatia activelor si datoriilor institutiilor publice
din administratia locala
30.09.2015

pag.: 1 - lei -

COD	DENUMIRE INDICATORI	Sold la inceputul anului	Sold la sfarsitul perioadei
18005	Disponibilitati in lei ale institutiilor publice locale si ale institutiilor publice de subordonare locala, la trezorerii (ct.5100000+5120101+5120501+5150101+5150103+5150500+5150600+5160101+5160301+5160302+5170101+5170301+5170302+5210100+5210300+5280000+5290201+5290301+5290400+5290901+5500101+5520000+5550101+5570101+5580101+5580201+5600101+5600300+5610100+5610300+5620101+5620300-7700000), din care:	168.960	443.019
18008	Total (in baze cash) (rd.04+05)	168.960	443.019
18010	Total (in baze accrual)(rd.08+09)	168.960	443.019
18131	Actiuni necotate detinute de autoritatile locale la societati nefinanciare (ct.2600200-2960102)(S11)		22.500
18134	Total (la valoarea contabila neta (la valoarea de intrare mai putin ajustarile cumulate pentru pierderea de valoare) (rd.131+132+133)		22.500
18141	Participatiile autoritatilor locale la alte societati care nu sunt organizate pe actiuni (regii autonome,srl,comandita, etc.) (ct.2600300-2960103)	23.500	1.000
18142	Total (la valoarea de intrare mai putin ajustarile cumulate pentru pierderea de valoare) (rd.141)	23.500	1.000
18176	I.Creante ale bugetului local (ct.4640000-4970000). Total (rd.177+178+179+183), din care:	1.287.909	511.383
18177	- de la gospodariile populatie (S14)	1.287.909	511.383
18185	Total creante (rd.176+184)	1.287.909	511.383
18267	Sume primite din excedentul anului precedent pentru acoperirea golurilor temporare de casa si pentru finantarea cheltuielilor sectiunii de dezvoltare (ct.5190107+5190190)		151.736
18268	Total(in baze cash)(rd.262+266+267+267.1)		151.736
18275	Total (in baze accrual) (cash+dobanzi) (rd.268+274)		151.736
18320	Datorii comerciale curente legate de livrari de bunuri si servicii (ct.4010100+4030100+4040100+4050100+4080000+4190000+4620101).		53.748
	Total (rd.321+322+326+327) din care catre:		53.748
18321	-Societati nefinanciare (S11)		53.748
18331	Datoriile institutiilor publice din administratia locala catre bugete (ct.4420300+4310100+4310200+4310300+4310400+4310500+4310700+4370100+4370200+4370300+4420800+4440000+4460000+4480100)	25.046	29.846
18332	Salariile angajatilor (ct.4210000+4230000+4260000+4270100+4270300+4280101)	43.579	43.804
18333	Alte drepturi convenite altor categorii de persoane (ct.4260000+4270200+4270300+4290000+4380000)	461	
18335	Total (rd.331+332+333+334)	69.086	73.650
183421	Provizioane necurente (ct.1510201+1510202+1510203+1510204+1510208), din care:	129.092	66.842
183423	Provizioane necurente,constituite conform OUG71/2009 si OG17/2012 reprezentand drepturi salariale castigate in instanta (ct.1510203)	129.092	66.842
18343	Provizioane curente (ct.1510101+1510102+1510103+1510104+1510108), din drepturi salariale castigate in instanta (ct.1510103)	13.003	14.250

Conducatorul institutiei

Conducatorul compartimentului
financiar- contabil



A handwritten signature in blue ink, consisting of a stylized 'G' followed by a vertical line.

SITUAȚIA FLUXURILOR DE TREZORERIE

cod 03

30.09.2015

-le

DENUMIREA INDICATORULUI	Cod rând	total	casa	buget stat	5211/7702	5	6	7	8	9	10
A	B	1	2	3	4	5	6	7	8	9	10
I. NUMERAR DIN ACTIVITATEA OPERAȚIONALĂ	1										
1. Încasări	2	2340692	489615		1819690						
2. Plăți	3	1710752	489615	1626	1208776						
3. Numerar net din activitatea operațională (rd. 02- rd.03)	4	629940	0	-1626	610914						
II. NUMERAR DIN ACTIVITATEA DE INVESTIȚII	5										
1. Încasări	6										
2. Plăți	7	354255			354255						
3. Numerar net din activitatea de investiții (rd.06-07)	8	-354255			-354255						
III. NUMERAR DIN ACTIVITATEA DE FINANȚARE	9										
1. Încasări	10	151736			151736						
2. Plăți	11										
3. Numerar net din activitatea de finanțare (rd.10-rd.11)	12	151736			151736						
IV. CREȘTEREA (DESCREȘTEREA) NETĂ DE NUMERAR ȘI ECHIVALENT DE NUMERAR (rd.04+rd.08+rd.12)	13	427421		-1626	408395						
V. NUMERAR ȘI ECHIVALENT DE NUMERAR LA ÎNCEPUTUL ANULUI	14	168960			151736						
- sume recuperate din excedentul anului precedent*	14,1										
- sume utilizate din excedentul anului precedent*	14,2	151736			151736						
VI. NUMERAR ȘI ECHIVALENT DE NUMERAR LA SFÂRȘITUL PERIOADEI (rd.13+rd.14+14.1 + 14.2)	15	444645		-1626	408395						

NOTĂ: Coloanele se completează astfel:

Coloana 1 - Total (col.2+...+10), cu excepția unităților administrativ-teritoriale și a unităților de învățământ preuniversitar, la care coloana 3 nu se adună în coloana 1 - Total.

Coloana 2 - contul 5310101 "Casa în lei"

"Finanțarea de la buget";

"Finanțarea de la buget";

"Disponibil al sistemului de asigurare pentru accidente de munca și boli profesionale" respectiv 5250102 "Disponibil al bugetului asigurărilor sociale de stat"), iar la plăți contul 7700000 "Finanțarea de la buget";

Coloana 6 - la încasări contul 57401 "Disponibil al bugetului asigurărilor pentru somaj" (contul 5740101 "Disponibil al Fondului de garantare pentru plata creanțelor", respectiv contul 5740102 "Disponibil al bugetului asigurărilor pentru șomaj"), iar la plăți contul 7700000 "Finanțarea din buget";

Coloana 7 - la încasări contul 5710100 "Disponibil din veniturile curente ale Fondului național unic de asigurări sociale de sănătate", iar la plăți contul 7700000 "Finanțarea din buget";

Coloana 8 - la încasări contul 5750100 "Disponibil din veniturile Fondului pentru mediu", iar la plăți contul 7700000 "Finanțarea din buget";

Coloana 9 - la încasări contul 5240100 "Disponibil al bugetului trezoreriei statului", iar la plăți contul 7700000 "Finanțarea de la buget";

Coloana 10 - conturi de disponibilități (5xxxxxx).

* Rândurile 14.1 și 14.2 se completează pentru bugetele locale și bugetul Fondului pentru

Conducătorul institutului

Viza trezoreriei

Conducătorul compartimentului

financiar-contabil



DENUMIRE INDICATORI	COD	Sold la inceputul anului	Sold la finele perioadei	
			TOTAL	Din care: aferent sumelor angajate cu prevederi bugetare
PLATI RESTANTE-TOTAL (rd.150+300) din care:	40001		53.748	53.748
-sub 30 de zile(rd.151+301)	40002		44.481	44.481
- peste 30 de zile (rd.152+302)	40003		9.267	9.267
PLATI RESTANTE - TOTAL SECTIUNEA DE FUNCTIONARE (rd.160+170+240+250+270+280+290) din care:	40150		43.748	43.748
-sub 30 de zile(rd.161+171+241+251+271+281+291)	40151		34.481	34.481
- peste 30 de zile (rd.162+172+242+252+272+282+292)	40152		9.267	9.267
Plati restante catre furnizori,creditori din operatii comerciale (ct.4010100,ct.4030100,ct.4620101,ct.4620109) (rd.161+162+163+165+166) din care:	40160		43.748	43.748
-sub 30 de zile	40161		34.481	34.481
- peste 30 de zile	40162		9.267	9.267
PLATI RESTANTE-TOTAL SECTIUNEA DEZVOLTARE (rd.310+320+330), din care:	40300		10.000	10.000
- sub 30 de zile(rd.311+321+331)	40301		10.000	10.000
Plati restante catre furnizori,creditori din operatii comerciale (ct.4040100,ct.4050100,ct.4620101,ct.4620103,ct.4620109) (rd.311+312+313+315+316),din care:	40310		10.000	10.000
- sub 30 de zile	40311		10.000	10.000

Conducatorul institutiei

Conducatorul compartimentului
financiar contabil

TOTAL TARA

pag. 2 - lei -

DENUMIRE INDICATORI	COD	Sold la inceputul anului	Sold la finele perioadei	
			TOTAL	Din care: aferent sumelor angajate cu prevederi bugetare
PLATI RESTANTE-TOTAL (rd.150+300) din care:	42001		53.748	53.748
-sub 30 de zile(rd.151+301)	42002		44.481	44.481
- peste 30 de zile (rd.152+302)	42003		9.267	9.267
PLATI RESTANTE - TOTAL SECTIUNEA DE FUNCTIONARE (rd.160+170+240+250+270+280+290) din care:	42150		43.748	43.748
-sub 30 de zile(rd.161+171+241+251+271+281+291)	42151		34.481	34.481
- ≥ 30 de zile (rd.162+172+242+252+272+282+292)	42152		9.267	9.267
Plati restante catre furnizori,creditori din operatii comerciale (ct.4010100,ct.4030100,ct.4620101,ct.4620109)	42160			
(rd.161+162+163+165+166) din care:			43.748	43.748
-sub 30 de zile	42161		34.481	34.481
- peste 30 de zile	42162		9.267	9.267
PLATI RESTANTE-TOTAL SECTIUNEA DEZVOLTARE (rd.310+320+330), din care:	42300		10.000	10.000
- sub 30 de zile(rd.311+321+331)	42301		10.000	10.000
Plati restante catre furnizori,creditori din operatii comerciale (ct.4040100,ct.4050100,ct.4620101,ct.4620103,ct.4620109)	42310			
(rd.311+312+313+315+316),din care:			10.000	10.000
- sub 30 de zile	42311		10.000	10.000

Conducatorul institutiei

Conducatorul compartimentului
financiar contabil

CONTUL DE REZULTAT PATRIMONIAL

30.09.2015

pag.: 1 - lei -

COD	DENUMIRE INDICATORI	An precedent	An curent
02002	1.Venituri din impozite, taxe, contributi de asigurari si alte venituri ale bugetelor (ct.7300100+7300200+7310100+7310200+7320100+7330000+7340000+7350100 + 7350200+7350300+7350400+7350500+7350600+7360100+7390000+7450100+ 7450200+7450300+7450400+7450500+7450900+7460100+7460200+7460300+ 7460900)	1.663.623	1.623.732
02003	2.Venituri din activitati economice (ct.7210000+7220000+7510100+7510200+/-7090000)		24.854
02004	3.Finantari, subventii, transferuri, alocatii bugetare cu destinatie speciala (ct.7510500+7710000+7720100+7720200+7740100+7740200+7750000+ 7760000+7780000+7790101+7790109)	105.121	104.256
02005	4.Alte venituri operationale (ct.7140000+7180000+7500000++7510300+7510400+ 7810200+7810300+7810401+7810402+7770000)	52.320	408.996
02006	TOTAL VENITURI OPERATIONALE (rd.02+03+04+05)	1.821.064	2.161.838
02008	1.Salarii si contributiile sociale aferente angajatilor (ct.6410000+6420000+6450100+ 6450200+6450300+6450400+6450500+6450600+6450800+6460000+6470000)	662.520	687.601
02009	2.Subventii si transferuri (ct.6700000+6710000+6720000+6730000+6740000+ 6750000+6760000+6770000+6780000+6790000)	25.282	3.795
02010	3.Stocuri, consumabile, lucrari si servicii executate de terti (ct.6010000+6020100+ 6020200+6020300+6020400+6020500+6020600+6020700+6020800+6020900+ 6030000+6060000+6070000+6080000+6090000+6100000+6110000+6120000+ 6130000+6140000+6220000+6230000+6240100+6240200+6260000+6270000+ 6280000+6290100)	489.240	527.042
02011	4.Cheltuieli de capital, amortizari si provizioane (ct.6290200+6810100+ 6810200+6810300+6810401+6810402+6820101+6820109+ 6820200+6890100+6890200)	262.421	208.376
02013	TOTAL CHELTUIELI OPERATIONALE (rd.08+09+10+11+12)	1.439.463	1.426.814
02023	- EXCEDENT (rd.06-rd.13)	381.601	735.024
02023	- EXCEDENT (rd.15+20-16-21)	381.601	735.024
02031	- EXCEDENT (rd.23+28-24-29)	381.601	735.024

Conducatorul institutiei

Conducatorul compartimentului
financiar- contabil




TOTAL JUDET

I. PLATI RESTANTE
30.09.2015

pag. 1 - lei -

DENUMIRE INDICATORI	COD	Sold la inceputul anului	Sold la finele perioadei	
			TOTAL	Din care: aferent sumelor angajate cu prevederi bugetare
PLATI RESTANTE-TOTAL (rd.150+300) din care:	40001		53.748	53.748
-sub 30 de zile(rd.151+301)	40002		44.481	44.481
- peste 30 de zile (rd.152+302)	40003		9.267	9.267
PLATI RESTANTE - TOTAL	40150			
SECTIUNEA DE FUNCTIONARE (rd.160+170+240+250+270+280+290) din care:			43.748	43.748
-sub 30 de zile(rd.161+171+241+251+271+ 281+291)	40151		34.481	34.481
- peste 30 de zile (rd.162+172+242+252+ 272+282+292)	40152		9.267	9.267
Plati restante catre furnizori,creditori din operatii comerciale(ct.4010100,ct.4030100,ct.4620101, ct.4620109)(rd.161+162+163+165+166)din care:	40160		43.748	43.748
-sub 30 de zile	40161		34.481	34.481
- peste 30 de zile	40162		9.267	9.267
PLATI RESTANTE-TOTAL	40300			
SECTIUNEA DEZVOLTARE (rd.310+320+330), din care:			10.000	10.000
- sub 30 de zile(rd.311+321+331)	40301		10.000	10.000
Plati restante catre furnizori,creditori din operatii comerciale (ct.4040100,ct.4050100,ct.4620101,ct.4620103, ct.4620109)(rd.311+312+313+315+316),din care:	40310		10.000	10.000
- sub 30 de zile	40311		10.000	10.000

Conducatorul institutiei

Conducatorul compartimentului
financiar contabil

A handwritten signature in blue ink, consisting of stylized initials and a surname.


TOTAL JUDET

I. PLATI RESTANTE
-bugete locale-
30.09.2015

pag. 2 - lei -

DENUMIRE INDICATORI	COD	Sold la inceputul anului	Sold la finele perioadei	
			TOTAL	Din care: aferent sumelor angajate cu prevederi bugetare
PLATI RESTANTE-TOTAL (rd.150+300) din care:	42001		53.748	53.748
-sub 30 de zile(rd.151+301)	42002		44.481	44.481
- peste 30 de zile (rd.152+302)	42003		9.267	9.267
PLATI RESTANTE - TOTAL	42150			
SECTIUNEA DE FUNCTIONARE (rd.160+170+240+250+270+280+290) din care:			43.748	43.748
-sub 30 de zile(rd.161+171+241+251+271+ 281+291)	42151		34.481	34.481
- peste 30 de zile (rd.162+172+242+252+ 272+282+292)	42152		9.267	9.267
Plati restante catre furnizori,creditori din operatii comerciale(ct.4010100,ct.4030100,ct.4620101, ct.4620109)(rd.161+162+163+165+166)din care:	42160		43.748	43.748
-sub 30 de zile	42161		34.481	34.481
- peste 30 de zile	42162		9.267	9.267
PLATI RESTANTE-TOTAL	42300			
SECTIUNEA DEZVOLTARE (rd.310+320+330), din care:			10.000	10.000
- sub 30 de zile(rd.311+321+331)	42301		10.000	10.000
Plati restante catre furnizori,creditori din operatii comerciale (ct.4040100,ct.4050100,ct.4620101,ct.4620103, ct.4620109)(rd.311+312+313+315+316),din care:	42310		10.000	10.000
- sub 30 de zile	42311		10.000	10.000

Conducatorul institutiei

Conducatorul compartimentului
financiar contabil


SITUAȚIA FLUXURILOR DE TREZORERIE

30.09.2015

pag.: 1

COD	DENUMIRE INDICATORI	Total	Casa	Buget de stat ct. 5200100/7700000	Buget local ct. 5210100/7700000	Buget asigurari sociale de stat ct. 5250101+5250102/7700000	Buget asigurari pentru somaj ct. 5740101+5740102/7700000	Buget Fond national unic de asigurari sociale de sanatate ct. 5710100/7700000	Buget Fond pentru mediu ct. 5750100/7700000	Buget trezoreria statului ct. 5240100/7700000	Buget institutii publice financiare integrale din venituri proprii ct. 5600101/7700000	Buget institutii publice financiate din venituri proprii si subventii ct. 5610100/7700000	Buget activitati finantate din venituri proprii si buget activitati privatiz ct. 5620100/7700000
03002	1.	2.340.692	489.615		1.819.690								
03003	2.	1.710.752	489.615	1.626	1.208.776								
03004	3. Profit net din activitatea operationala (rd3)	629.940		-1.626	610.914								
03007	2.	354.255			354.255								
03008	3. Profit net din activitatea de investitii (rd)	-354.255			-354.255								
03010	1.	151.736			151.736								
03012	3. Profit net din activitatea de finantare (rd1)	151.736			151.736								
03013	IV. CREȘTEREA (DESCREȘTEREA) NETĂ DE NUMĂR ȘI ECHIVALENT DE NUMĂR (rd08+rd.12)	427.421		-1.626	408.395								
03014	V. MARȘI ECHIVALENT DE NUMĂR LA SFȘRȘUL ANULUI	168.960			151.736								
030142	-surzate din excedentul anului pr**	151.736			151.736								
03015	VI. MARȘI ECHIVALENT DE NUMĂR LA SFȘRȘUL PERIOADEI (rd.13+rd.14+rd.14.2-rd.14.3)	414.695		-1.626	408.395								

Conducatorul institutiei



Conducatorul compartimentului
financiar-contabil

Viza trezoreriei

Capi- tol	Sub- capi- tol	-	Ar- ti- col	Ali- ne- at	Denumire indicator	Prevederi bugetare anuale aprobrate la finele perioadei de raportare	Prevederi bugetare trimestriale cumulate	Drepturi constatate			Incasari realizate	Stingeri pe alte cai decat incasari	Drepturi constatate de incasat
								Total, din care:	din anii precedenti	din anul curent			
B					1	2	3=4+5	4	5	6	7	8=3-6-7	
1602					autorizarea utilizarii bunurilor sau pe desfasnare de activitati	1.000	1.000						
2900	02				C. VENITURI NEFISCALE	-1.315.360	-1.314.870	1.050.994	1.131.101	-80.107	-44.197	789.759	305.432
3000					C1. VENITURI DIN PROPRIETATE	120.000	115.180	149.336	131.035	18.301	62.312	14.613	72.411
3002					VENITURI DIN PROPRIETATE	120.000	115.180	149.336	131.035	18.301	62.312	14.613	72.411
	05				Venituri din concesiuni si inchirieri	120.000	115.180	149.336	131.035	18.301	62.312	14.613	72.411
					Alte venituri din concesiuni si inchirieri de catre institutiile publice	120.000	115.180	149.336	131.035	18.301	62.312	14.613	72.411
3300	02				C2. VANZARI DE BUNURI SI SERVICII	-1.435.360	-1.430.050	901.658	1.000.066	-98.408	-106.509	775.146	233.021
3302					VENITURI DIN PRESTARI DE SERVICII SI ALTE ACTIVITATI	1.000	1.000						
	28				Venituri din recuperarea cheltuielilor de judecata, imputatii si despagubiri	1.000	1.000						
3402					VENITURI DIN TAXE ADMINISTRATIVE, ELIBERARI PERMISE	3.000	2.900	1.029		1.029	1.029		
	02				Taxe extrajudiciare de timbru	3.000	2.900	1.029		1.029	1.029		
3502					AMENZI, PENALITATI SI CONFISCARI	6.500	5.400	236.442	217.078	19.364	4.669	2.146	229.627
	01				Venituri din amenzi si alte sanctiuni aplicate potrivit dispozitiilor legale	6.000	5.000	234.907	217.058	17.849	4.669	2.146	228.092
					Venituri din amenzi si alte sanctiuni aplicate de catre alte institutii de specialitate	6.000	5.000	234.907	217.058	17.849	4.669	2.146	228.092
	50				Alte amenzi, penalitati si confiscari	500	400	1.535	20	1.515			1.535
3602					DIVERSE VENITURI	93.000	86.510	867.069	782.988	84.081	90.675	773.000	3.394
	05				Varsaminte din veniturile si/sau disponibilitatile institutiilor publice	11.510	11.510						

Capi- tol	Sub- capi- tol	-	Ar- ti- eol	Ali- ne- at	Denumire indicator	Prevederi bugetare anuale aprobrate la finele perioadei de raportare	Prevederi bugetare trimestriale cumulate	Drepturi constatate			Incasari realizate	Stingeri pe alte cai decat incasari	Drepturi constatate de incasat
								Total, din care:	din anii precedenti	din anul curent			
B					1	2	3=4+5	4	5	6	7	8=3-6-7	
3602	06				Taxe speciale	52.490	47.000	835.905	782.824	53.081	59.754	773.000	3.151
	50				Alte venituri	29.000	28.000	31.164	164	31.000	30.921		243
3702					TRANSFERURI VOLUNTARE, ALTELE DECAT SUBVENTIILE	-1.538.860	-1.525.860	-202.882		-202.882	-202.882		
	03				Varsaminte din sectiunea de functionare pentru finantarea sectiunii de dezvoltare a bugetului local(cu semnul minus)	-1.538.860	-1.525.860	-202.882		-202.882	-202.882		
4100	02				IV. SUBVENTII	1.143.390	1.103.390	104.256		104.256	104.256		
4200					SUBVENTII DE LA ALTE NIVELE ALE ADMINISTRATIEI PUBLICE	1.143.390	1.103.390	104.256		104.256	104.256		
4202					SUBVENTII DE LA BUGETUL DE STAT	50.000	10.000	568		568	568		
	34				Subventii pentru acordarea ajutorului pentru incalzirea locuintei cu lemne, carbuni,combustibili petrolieri	50.000	10.000	568		568	568		
4302					SUBVENTII DE LA ALTE ADMINISTRATII	1.093.390	1.093.390	103.688		103.688	103.688		
	20				Alte subventii primite de la administra- tia centrala pentru finantarea unor activitati	1.093.390	1.093.390	103.688		103.688	103.688		

Conducatorul institutiei,

Conducatorul compartimentului
financiar-contabil

BL Chelt - 30.09.2010

Capi- tol	S c	Gru- pa / Titlu	Ar- ti- col	Ali- ne- at	Denumire indicator	Credite de angajament	Credite bugetare		Angajamente bugetare	Angajamente legale	Plati efectuate	Angajamente legale de platit	Cheltuieli efective
							anuale aprobrate la finele perioadei de raportare	trimestriale cumulate					
A					B	I	2	3	4	5	6	7=5-6	8
5002					TOTAL CHELTUIELI		3.466.550	3.094.770	3.466.550	3.317.990	1.563.031	1.754.959	1.207.923
5100					Partea I-a SERVICII PUBLICE GENERALE		838.700	706.390	838.700	762.040	303.571	258.469	529.209
5102					AUTORITATI PUBLICE SI ACTIUNI EXTERNE		773.700	658.390	773.700	714.040	459.306	254.734	491.510
					Autoritati executive si legislative		773.700	658.390	773.700	714.040	459.306	254.734	491.510
					Autoritati executive		773.700	658.390	773.700	714.040	459.306	254.734	491.510
5402					ALTE SERVICII PUBLICE GENERALE		65.000	48.000	65.000	48.000	44.265	3.735	37.699
					Alte servicii publice generale		65.000	48.000	65.000	48.000	44.265	3.735	37.699
6500					Partea III-a CHELTUIELI SOCIAL-CULTURALE		1.146.350	973.380	1.146.350	1.127.950	817.221	310.729	537.632
6502					INVATAMANT		576.600	503.330	576.600	562.000	464.245	97.755	347.680
					Invatamant prescolar si primar		224.200	194.900	224.200	224.200	163.120	61.080	151.308
					Invatamant prescolar		64.500	54.000	64.500	64.500	36.941	27.559	36.377
					Invatamant primar		159.700	140.900	159.700	159.700	126.179	33.521	114.931
					Invatamant secundar		352.400	308.430	352.400	337.800	301.125	36.675	196.372
					Invatamant secundar inferior		352.400	308.430	352.400	337.800	301.125	36.675	196.372
6702					CULTURA, RECREERE SI RELIGIE		406.750	389.030	406.750	402.950	290.352	112.598	125.025
					Servicii culturale		123.250	105.530	123.250	123.250	50.201	73.049	52.325
					Biblioteci publice comunale, orasenesi, municipale		48.000	36.620	48.000	48.000	32.732	15.268	34.726
6702					Camine culturale		75.250	68.910	75.250	75.250	17.469	57.781	17.799
					Servicii recreative si sportive		231.500	231.500	231.500	227.700	190.151	37.549	22.500
					Sport		216.500	216.500	216.500	212.700	190.151	22.549	22.500
					intretinere gradini publice, parcuri zone verzi, baze sportive si de agrement		15.000	15.000	15.000	15.000		15.000	
6702					Alte servicii in domeniile culturii, recreerii si religiei		52.000	52.000	52.000	52.000	50.000	2.000	50.000
6802					ASIGURARI SI ASISTENTA SOCIALA		163.000	81.020	163.000	163.000	62.624	100.376	64.927

Capi- tol	S- c	Gru- pa / Titlu	Ar- ti- col	Ali- ne- at	Denumire indicator	Credite de angajament	Credite bugetare		Angajamente bugetare	Angajamente legale	Plati efectuate	Angajamente legale de platit	Cheltuieli efective
							anuale aprobrate la finele perioadei de raportare	trimestriale cumulate					
A					B	1	2	3	4	5	6	7=5-6	8
6802					Asistenta sociala in caz de boli si invaliditati		108.000	71.020	108.000	108.000	62.056	45.944	64.359
6802					Asistenta sociala in caz de invaliditate		108.000	71.020	108.000	108.000	62.056	45.944	64.359
					Prevenirea excluderii sociale		55.000	10.000	55.000	55.000	568	54.432	568
					Ajutor social		55.000	10.000	55.000	55.000	568	54.432	568
7000					Partea IV-a SERVICII SI DEZVOLTARE PUBLICA, LOCUINTE, MEDIU SI APE		1.369.500	1.351.000	1.369.500	1.351.000	228.884	1.122.116	127.727
7002					LOCUINTE, SERVICII SI DEZVOLTARE PUBLICA		132.500	114.000	132.500	114.000	93.316	20.684	51.889
					Alimentare cu apa si amenajari hidrotehnice		49.500	41.000	49.500	41.000	34.159	6.841	33.476
					Alimentare cu apa		49.500	41.000	49.500	41.000	34.159	6.841	33.476
					Iluminat public si electrificari		33.000	23.000	33.000	23.000	17.657	5.343	18.413
					Alte servicii in domeniile locuintelor, serviciilor si dezvoltarii comunale		50.000	50.000	50.000	50.000	41.500	8.500	
7402					PROTECTIA MEDIULUI		1.237.000	1.237.000	1.237.000	1.237.000	135.568	1.101.432	75.838
					Salubritate si gestiunea deeurilor		92.000	92.000	92.000	92.000	63.209	28.791	75.838
					Salubritate		92.000	92.000	92.000	92.000	63.209	28.791	75.838
					Canalizarea si tratarea apelor reziduale		1.145.000	1.145.000	1.145.000	1.145.000	72.359	1.072.641	
8000					Partea V-a ACTIUNI ECONOMICE		112.000	64.000	112.000	77.000	13.355	63.645	13.355
8002					ACTIUNI GENERALE ECONOMICE, SI DE MUNCA		22.000	17.000	22.000	17.000	13.355	3.645	13.355
8002					Actiuni generale economice si comerciale		22.000	17.000	22.000	17.000	13.355	3.645	13.355
					Prevenire si combatere inundatii si gheturi		22.000	17.000	22.000	17.000	13.355	3.645	13.355
8402					TRANSPORTURI		90.000	47.000	90.000	60.000		60.000	
					Transport rutier		90.000	47.000	90.000	60.000		60.000	
					Drumuri si poduri		90.000	47.000	90.000	60.000		60.000	

Capi- tol	S c	Gru- pa / Titlu	Ar- ti- col	Ali- ne- at	Denumire indicator	Credite de angajament	Credite bugetare		Angajamente bugetare	Angajamente legale	Plati efectuate	Angajamente legale de platit	Cheltuieli efective
							anuale aprobrate la finele perioadci de raportare	trimestriale cumulate					
A					B	1	2	3	4	5	6	7=5-6	8
					indemnizatii		2.700	2.200	2.700	2.700	1.568	1.132	1.437
		20			TITLUL II BUNURI SI SERVICII		280.300	220.640	280.300	220.640	185.790	34.850	215.488
		20	01		Bunuri si servicii		89.000	74.000	89.000	74.000	61.352	12.648	76.622
		20	01	01	Furnituri de birou		15.000	14.000	15.000	14.000	11.551	2.449	9.951
		20	01	02	Materiale pentru curatenie		1.000	1.000	1.000	1.000	500	500	500
		20	01	03	Incalzit, iluminat si forta motrica		19.000	14.000	19.000	14.000	4.934	9.066	4.581
		20	01	05	Carburanti si lubrifianti		3.000	3.000	3.000	3.000	2.085	915	299
		20	01	08	Posta, telecomunicatii, radio, tv, internet		17.000	15.000	17.000	15.000	15.377	-377	15.377
		20	01	30	Alte bunuri si servicii pentru intretinere si functionare		34.000	27.000	34.000	27.000	26.905	95	45.914
		20	02		Reparatii curente		13.000	13.000	13.000	13.000		13.000	
		20	05		Bunuri de natura obiectelor de inventar		2.000	2.000	2.000	2.000		2.000	
		20	05	30	Alte obiecte de inventar		2.000	2.000	2.000	2.000		2.000	
		20	06		Deplasari, detasari, transferari		12.000	12.000	12.000	12.000	9.315	2.685	9.315
		20	06	01	Deplasari interne, detasari, transferari		12.000	12.000	12.000	12.000	9.315	2.685	9.315
		20	11		Carti, publicatii si materiale documentare		6.500	5.000	6.500	5.000	4.339	661	4.648
		20	13		Pregatire profesionala		8.500	7.500	8.500	7.500	6.960	540	4.110
		20	14		Protectia muncii		6.500	6.500	6.500	6.500	3.627	2.873	2.821
		20	30		Alte cheltuieli		142.800	100.640	142.800	100.640	100.197	443	117.972
		20	30	30	Alte cheltuieli cu bunuri si servicii		142.800	100.640	142.800	100.640	100.197	443	117.972
		70			CHELTUIELI DE CAPITAL		155.000	155.000	155.000	155.000		155.000	2.705
		71			TITLUL XIII ACTIVE NEFINANCIARE		155.000	155.000	155.000	155.000		155.000	2.705
		71	01		Active fixe		155.000	155.000	155.000	155.000		155.000	2.705
		71	01	01	Constructii		150.000	150.000	150.000	150.000		150.000	1.391

Capi- tol	S c	Gru- pa / Titlu	Ar- ti- col	Ali- ne- at	Denumire indicator	Credite de angajament	Credite bugetare		Angajamente bugetare	Angajamente legale	Plati efectuate	Angajamente legale de platit	Cheltuieli efective
							anuale aprobrate la finele perioadei de raportare	trimestriale cumulate					
A					B	1	2	3	4	5	6	7=5-6	8
					indemnizatii		21.850	18.150	21.850	21.850	8.292	13.558	1.769
		20			TITLUL II BUNURI SI SERVICII		60.000	45.400	60.000	45.400	45.400		49.750
		20	01		Bunuri si servicii		55.400	41.400	55.400	41.400	41.400		47.051
		20	01	01	Furnituri de birou		2.600	1.600	2.600	1.600	1.600		1.642
		20	01	02	Materiale pentru curatenie		4.500	3.500	4.500	3.500	3.500		2.572
		20	01	03	Incalzit, iluminat si forta motrica		13.000	8.000	13.000	8.000	8.000		3.522
		20	01	07	Transport		9.200	7.200	9.200	7.200	7.200		5.295
		20	01	08	Posta, telecomunicatii, radio, tv, internet		5.100	4.100	5.100	4.100	4.100		5.506
		20	01	09	Materiale si prestari de servicii cu caracter functional		5.000	3.000	5.000	3.000	3.000		2.804
		20	01	30	Alte bunuri si servicii pentru intretinere si functionare		16.000	14.000	16.000	14.000	14.000		25.710
		20	06		Deplasari, detasari, transferari		2.600	2.000	2.600	2.000	2.000		1.936
		20	06	01	Deplasari interne, detasari, transferari		2.600	2.000	2.600	2.000	2.000		1.936
		20	11		Carti, publicatii si materiale documentare		1.000	1.000	1.000	1.000	1.000		763
		20	14		Protectia muncii		1.000	1.000	1.000	1.000	1.000		
		59			TITLUL XI ALTE CHELTUIELI		1.000	500	1.000	1.000		1.000	
		59	01		Burse		1.000	500	1.000	1.000		1.000	
		70			CHELTUIELI DE CAPITAL		64.600	64.600	64.600	64.600	63.407	1.193	
		71			TITLUL XIII ACTIVE NEFINANCIARE		64.600	64.600	64.600	64.600	63.407	1.193	
		71	01		Active fixe		64.600	64.600	64.600	64.600	63.407	1.193	
		71	01	01	Constructii		64.600	64.600	64.600	64.600	63.407	1.193	
6702					CULTURA, RECREERE SI RELIGIE		406.750	389.030	406.750	402.950	290.352	112.598	125.025
		01			CHELTUIELI CURENTE		161.750	144.030	161.750	157.950	113.926	44.024	123.699

Capi- tol	S c	Gru- pa / Titlu	Ar- ti- col	Ali- ne- at	Denumire indicator	Credite de angajament	Credite bugetare		Angajamente bugetare	Angajamente legale	Plati efectuate	Angajamente legale de platit	Cheltuieli efective
							anuale aprobate la finele perioadei de raportare	trimestriale cumulate					
A					B	1	2	3	4	5	6	7=5-6	8
		10			TITLUL I CHELTUIELI DE PERSONAL		59.250	45.330	59.250	59.250	44.590	14.660	45.216
		10	01		Cheltuieli salariale in bani		48.290	36.450	48.290	48.290	36.403	11.887	36.913
		10	01	01	Salarii de baza		48.290	36.450	48.290	48.290	36.403	11.887	36.913
		10	03		Contributii		10.960	8.880	10.960	10.960	8.187	2.773	8.303
		10	03	01	Contributii de asigurari sociale de stat		7.500	5.900	7.500	7.500	5.750	1.750	5.832
		10	03	02	Contributii de asigurari de somaj		380	370	380	380	184	196	186
		10	03	03	Contributii de asigurari sociale de sanatate		2.550	2.150	2.550	2.550	1.892	658	1.919
		10	03	04	Contributii de asigurari pentru accidente de munca si boli profesionale		130	130	130	130	56	74	57
		10	03	06	Contributii pentru concedii si indemnizatii		400	330	400	400	305	95	309
		20			TITLUL II BUNURI SI SERVICII		102.500	98.700	102.500	98.700	69.336	29.364	78.483
		20	01		Bunuri si servicii		22.500	19.200	22.500	19.200	5.611	13.589	5.983
		20	01	01	Furnituri de birou		1.000	500	1.000	500	25	475	25
		20	01	02	Materiale pentru curatenie		1.000	1.000	1.000	1.000		1.000	
		20	01	03	Incalzit, iluminat si forta motrica		10.000	8.700	10.000	8.700	5.586	3.114	4.992
		20	01	30	Alte bunuri si servicii pentru intretinere si functionare		10.500	9.000	10.500	9.000		9.000	966
		20	02		Reparatii curente		51.000	51.000	51.000	51.000	50.000	1.000	50.000
		20	06		Deplasari, detasari, transferari		500		500				
		20	06	01	Deplasari inteme, detasari, transferari		500		500				
		20	30		Alte cheltuieli		28.500	28.500	28.500	28.500	13.725	14.775	22.500
		20	30	30	Alte cheltuieli cu bunuri si servicii		28.500	28.500	28.500	28.500	13.725	14.775	22.500
		70			CHELTUIELI DE CAPITAL		245.000	245.000	245.000	245.000	176.426	68.574	1.326

Capi- tol	S c	Gru- pa / Titlu	Ar- ti- col	Ali- ne- at	Denumire indicator	Credite de angajament	Credite bugetare		Angajamente bugetare	Angajamente legale	Plati efectuate	Angajamente legale de platit	Cheltuteli efective
							anuale aprobrate la finele perioadei de raportare	trimestriale cumulate					
A					B	1	2	3	4	5	6	7=5-6	8
8000					(inclusiv reparatii capitale)		51.610	51.610	51.610	51.610	5.532	46.078	
8002					Partea V-a ACTIUNI ECONOMICE		112.000	64.000	112.000	77.000	13.355	63.645	13.355
					ACTIUNI GENERALE ECONOMICE.								
					SI DE MUNCA		22.000	17.000	22.000	17.000	13.355	3.645	13.355
		01			CHELTUIELI CURENTE		22.000	17.000	22.000	17.000	13.355	3.645	13.355
		20			TITLUL II BUNURI SI SERVICII		22.000	17.000	22.000	17.000	13.355	3.645	13.355
		20	01		Bunuri si servicii		4.000	4.000	4.000	4.000	3.845	155	3.845
		20	01	05	Carburanti si lubrifianti		4.000	4.000	4.000	4.000	3.845	155	3.845
		20	23		Prevenirea si combaterea inundatiilor si ingheturilor		18.000	13.000	18.000	13.000	9.510	3.490	9.510
8402					TRANSPORTURI		90.000	47.000	90.000	60.000		60.000	
		01			CHELTUIELI CURENTE		60.000	30.000	60.000	30.000		30.000	
		20			TITLUL II BUNURI SI SERVICII		60.000	30.000	60.000	30.000		30.000	
		20	30		Alte cheltuieli		60.000	30.000	60.000	30.000		30.000	
		20	30	30	Alte cheltuieli cu bunuri si servicii		60.000	30.000	60.000	30.000		30.000	
		70			CHELTUIELI DE CAPITAL		30.000	17.000	30.000	30.000		30.000	
		71			TITLUL XIII ACTIVE NEFINANCIARE		30.000	17.000	30.000	30.000		30.000	
		71	01		Active fixe		30.000	17.000	30.000	30.000		30.000	
		71	01	30	Alte active fixe								
					(inclusiv reparatii capitale)		30.000	17.000	30.000	30.000		30.000	


Conducatorul institutiei.

Conducatorul compartimentului
financiar-contabil

Capi- tol	Sub- capi- tol	-	Ar- ti- col	Ali- ne- at	Denumire indicator	Prevederi bugetare anuale aprobate la finele perioadei de raportare	Prevederi bugetare trimestriale cumulate	Drepturi constatate			Incasari realizate	Stingeri pe alte cai decat incasari	Drepturi constatate de incasat
								Total, din care:	din anii precedenti	din anul curent			
					B	1	2	3=4+5	4	5	6	7	8=3-6-7
					autorizarea utilizarii bunurilor sau pe desfasurare de activitati	1.000	1.000						
2900	02				C. VENITURI NEFISCALE	223.500	210.990	1.253.876	1.131.101	122.775	158.685	789.759	305.432
3000					C1. VENITURI DIN PROPRIETATE	120.000	115.180	149.336	131.035	18.301	62.312	14.613	72.411
3002					VENITURI DIN PROPRIETATE	120.000	115.180	149.336	131.035	18.301	62.312	14.613	72.411
	05				Venituri din concesiuni si inchirieri	120.000	115.180	149.336	131.035	18.301	62.312	14.613	72.411
					Alte venituri din concesiuni si inchirieri de catre institutiile publice	120.000	115.180	149.336	131.035	18.301	62.312	14.613	72.411
3300	02				C2. VANZARI DE BUNURI SI SERVICII	103.500	95.810	1.104.540	1.000.066	104.474	96.373	775.146	233.021
3302					VENITURI DIN PRESTARI DE SERVICII SI ALTE ACTIVITATI	1.000	1.000						
3302	28				Venituri din recuperarea cheltuielilor de judecata, imputatii si despagubiri	1.000	1.000						
3402					VENITURI DIN TAXE ADMINISTRATIVE, ELIBERARI PERMISE	3.000	2.900	1.029		1.029	1.029		
3402	02				Taxe extrajudiciare de timbru	3.000	2.900	1.029		1.029	1.029		
3502					AMENZI, PENALITATI SI CONFISCARI	6.500	5.400	236.442	217.078	19.364	4.669	2.146	229.627
	01				Venituri din amenzi si alte sanctiuni aplicate potrivit dispozitiilor legale	6.000	5.000	234.907	217.058	17.849	4.669	2.146	228.092
3502	01				Venituri din amenzi si alte sanetiuni aplicate de catre alte institutii de specialitate	6.000	5.000	234.907	217.058	17.849	4.669	2.146	228.092
3502	50				Alte amenzi, penalitati si confiscari	500	400	1.535	20	1.515			1.535
3602					DIVERSE VENITURI	93.000	86.510	867.069	782.988	84.081	90.675	773.000	3.394
	05				Varsaminte din veniturile si/sau disponibilitatile institutiilor publice	11.510	11.510						

Capi- tol	Sub- capi- tol	-	Ar- ti- col	Ali- ne- at	Denumire indicator	Prevederi bugetare anuale aprobate la finele perioadei de raportare	Prevederi bugetare trimestriale cumulate	Drepturi constatate			Incasari realizate	Stingeri pe alte cai decat incasari	Drepturi constatate de incasat
								Total, din care:	din anii precedenti	din anul curent			
					B	1	2	3=4+5	4	5	6	7	8=3-6-7
3602	06				Taxe speciale	52.490	47.000	835.905	782.824	53.081	59.754	773.000	3.151
	50				Alte venituri	29.000	28.000	31.164	164	31.000	30.921		243
3702	03				Varsaminte din sectiunea de functionare pentru finantarea sectiunii de dezvoltare a bugetului local(cu semnul minus)	-1.538.860	-1.525.860	-202.882		-202.882	-202.882		
3702	04				Varsaminte din sectiunea de functionare	1.538.860	1.525.860	202.882		202.882	202.882		
4000	02				III OPERATIUNI FINANCIARE			151.736		151.736	151.736		
4002					INCASARI DIN RAMBURSAREA IMPRUMUTURILOR ACORDATE			151.736		151.736	151.736		
4002	14				Sume din excedentul bugetului local utilizate pentru finantarea cheltuielilor sectiunii de dezvoltare			151.736		151.736	151.736		
4100	02				IV. SUBVENTII	1.143.390	1.103.390	104.256		104.256	104.256		
4200					SUBVENTII DE LA ALTE NIVELE ALE ADMINISTRATIEI PUBLICE	1.143.390	1.103.390	104.256		104.256	104.256		
4202					SUBVENTII DE LA BUGETUL DE STAT	50.000	10.000	568		568	568		
	34				Subventii pentru acordarea ajutorului pentru incalzirea locuintei cu lemne, carbuni, combustibili petrolieri	50.000	10.000	568		568	568		
4302					SUBVENTII DE LA ALTE ADMINISTRATII	1.093.390	1.093.390	103.688		103.688	103.688		
	20				Alte subventii primite de la administra- tia centrala pentru finantarea unor activitati	1.093.390	1.093.390	103.688		103.688	103.688		

Conducatorul institutiei,

Conducatorul compartimentului
financiar-contabil

CONTUL DE EXECUTIE AL BUGETULUI LOCAL - CHELTUIELI
SECTIUNEA DE FUNCTIONARE
30.09.2015

Capi- tol	S e	Gru- pa / Titlu	Ar- ti- col	Al- ne- at	Denumire indicator	Credite de angajament	Credite bugetare		Angajamente bugetare	Angajamente legale	Plati efectuate	Angajamente legale de platit	Cheltuieli efective
							anuale aprobat la finele perioadei de raportare	trimestriale cumulate					
A					B	1	2	3	4	5	6	7=5-6	8
5002					TOTAL CHELTUIELI		1.775.950	1.417.170	1.775.950	1.627.390	1.208.776	418.614	1.203.892
		01			CHELTUIELI CURENTE		1.775.950	1.417.170	1.775.950	1.627.390	1.208.776	418.614	1.203.892
		10			TITLUL I CHELTUIELI DE PERSONAL		949.650	787.430	949.650	949.650	732.373	217.277	677.595
		20			TITLUL II BUNURI SI SERVICII		763.300	614.740	763.300	614.740	472.608	142.132	522.502
		57			TITLUL VIII ASISTENTA SOCIALA		62.000	14.500	62.000	62.000	3.795	58.205	3.795
		59			TITLUL XI ALTE CHELTUIELI		1.000	500	1.000	1.000		1.000	
5100					Partea I-a SERVICII PUBLICE GENERALE		683.700	551.390	683.700	607.040	503.571	103.469	526.504
5102					AUTORITATI PUBLICE SI ACTIUNI EXTERNE		618.700	503.390	618.700	559.040	459.306	99.734	488.805
		01			CHELTUIELI CURENTE		618.700	503.390	618.700	559.040	459.306	99.734	488.805
		10			TITLUL I CHELTUIELI DE PERSONAL		338.400	282.750	338.400	338.400	273.516	64.884	273.317
		10	01		Cheltuieli salariale in bani		270.750	232.500	270.750	270.750	225.314	45.436	225.808
		10	01	01	Salarii de baza		253.500	219.500	253.500	253.500	202.977	50.523	214.720
		10	01	03	Indemnizatie de conducere						11.120	-11.120	
		10	01	12	Indemnizatii platite unor persoane din afara unitatii		17.250	13.000	17.250	17.250	11.217	6.033	11.088
		10	03		Contributii		67.650	50.250	67.650	67.650	48.202	19.448	47.509
		10	03	01	Contributii de asigurari sociale de stat		46.100	34.000	46.100	46.100	33.623	12.477	32.979
		10	03	02	Contributii de asigurari de somaj		1.800	1.400	1.800	1.800	1.067	733	1.069
		10	03	03	Contributii de asigurari sociale de sanatate		16.400	12.100	16.400	16.400	11.624	4.776	11.704
		10	03	04	Contributii de asigurari pentru accidente de munca si boli profesionale		650	550	650	650	320	330	320
		10	03	06	Contributii pentru concedii si indemnizatii		2.700	2.200	2.700	2.700	1.568	1.132	1.437
		20			TITLUL II BUNURI SI SERVICII		280.300	220.640	280.300	220.640	185.790	34.850	215.488

Capi- tol	S c	Gru- pa / Titlu	Ar- ti- col	Ali- ne- al	Denumire indicator	Credite de angajament	Credite bugetare		Angajamente bugetare	Angajamente legale	Plati efectuate	Angajamente legale de platit	Cheltuieli efective
							anuale aprobat la finele perioadei de raportare	trimestriale cumulate					
A					B	1	2	3	4	5	6	7=5-6	8
		20	01		Bunuri si servicii		89.000	74.000	89.000	74.000	61.352	12.648	76.622
		20	01	01	Furnituri de birou		15.000	14.000	15.000	14.000	11.551	2.449	9.951
		20	01	02	Materiale pentru curatenie		1.000	1.000	1.000	1.000	500	500	500
		20	01	03	Incalzit, iluminat si forta motrica		19.000	14.000	19.000	14.000	4.934	9.066	4.581
		20	01	05	Carburanti si lubrifianti		3.000	3.000	3.000	3.000	2.085	915	299
		20	01	08	Posta, telecomunicatii, radio, tv, internet		17.000	15.000	17.000	15.000	15.377	-377	15.377
		20	01	30	Alte bunuri si servicii pentru intretinere si functionare		34.000	27.000	34.000	27.000	26.905	95	45.914
		20	02		Reparatii curente		13.000	13.000	13.000	13.000		13.000	
		20	05		Bunuri de natura obiectelor de inventar		2.000	2.000	2.000	2.000		2.000	
		20	05	30	Alte obiecte de inventar		2.000	2.000	2.000	2.000		2.000	
		20	06		Deplasari, deplasari, transferari		12.000	12.000	12.000	12.000	9.315	2.685	9.315
		20	06	01	Deplasari interne, deplasari, transferari		12.000	12.000	12.000	12.000	9.315	2.685	9.315
		20	11		Carti, publicatii si materiale documentare		6.500	5.000	6.500	5.000	4.339	661	4.648
		20	13		Pregatire profesionala		8.500	7.500	8.500	7.500	6.960	540	4.110
		20	14		Protectia muncii		6.500	6.500	6.500	6.500	3.627	2.873	2.821
		20	30		Alte cheltuieli		142.800	100.640	142.800	100.640	100.197	443	117.972
		20	30	30	Alte cheltuieli cu bunuri si servicii		142.800	100.640	142.800	100.640	100.197	443	117.972
5402					ALTE SERVICII PUBLICE GENERALE		65.000	48.000	65.000	48.000	44.265	3.735	37.699
		01			CHELTUIELI CURENTE		65.000	48.000	65.000	48.000	44.265	3.735	37.699
		20			TITLUL II BUNURI SI SERVICII		65.000	48.000	65.000	48.000	44.265	3.735	37.699
		20	30		Alte cheltuieli		65.000	48.000	65.000	48.000	44.265	3.735	37.699
		20	30	30	Alte cheltuieli cu bunuri si servicii		65.000	48.000	65.000	48.000	44.265	3.735	37.699
6500					Partea III-a CHELTUIELI SOCIAL-CULTURALE		836.750	663.780	836.750	818.350	577.388	240.962	536.306

Capi- tol	S c	Gru- pa / Titlu	Ar- ti- col	Ali- ne- at	Denumire indicator	Credite de angajament	Credite bugetare		Angajamente bugetare	Angajamente legale	Plati efectuate	Angajamente legale de platit	Cheltuieli efective
							anuale aprobrate la finele perioadei de raportare	trimestriale cumulate					
A					B	1	2	3	4	5	6	7=5-6	8
					caracter functional		5.000	3.000	5.000	3.000	3.000		2.804
		20	01	30	Alte bunuri si servicii pentru intretinere si functionare		16.000	14.000	16.000	14.000	14.000		25.710
		20	06		Deplasari, detasari, transferari		2.600	2.000	2.600	2.000	2.000		1.936
		20	06	01	Deplasari interne, detasari, transferari		2.600	2.000	2.600	2.000	2.000		1.936
		20	11		Carti, publicatii si materiale documentare		1.000	1.000	1.000	1.000	1.000		763
		20	14		Protectia muncii		1.000	1.000	1.000	1.000	1.000		
		59			TITLUL XI ALTE CHELTUIELI		1.000	500	1.000	1.000		1.000	
		59	01		Burse		1.000	500	1.000	1.000		1.000	
6702					CULTURA, RECREERE SI RELIGIE		161.750	144.030	161.750	157.950	113.926	44.024	123.699
		01			CHELTUIELI CURENTE		161.750	144.030	161.750	157.950	113.926	44.024	123.699
		10			TITLUL I CHELTUIELI DE PERSONAL		59.250	45.330	59.250	59.250	44.590	14.660	45.216
		10	01		Cheltuieli salariale in bani		48.290	36.450	48.290	48.290	36.403	11.887	36.913
		10	01	01	Salarii de baza		48.290	36.450	48.290	48.290	36.403	11.887	36.913
		10	03		Contributii		10.960	8.880	10.960	10.960	8.187	2.773	8.303
		10	03	01	Contributii de asigurari sociale de stat		7.500	5.900	7.500	7.500	5.750	1.750	5.832
		10	03	02	Contributii de asigurari de somaj		380	370	380	380	184	196	186
		10	03	03	Contributii de asigurari sociale de sanatate		2.550	2.150	2.550	2.550	1.892	658	1.919
		10	03	04	Contributii de asigurari pentru accidente de munca si boli profesionale		130	130	130	130	56	74	57
		10	03	06	Contributii pentru concedii si indemnizatii		400	330	400	400	305	95	309
		20			TITLUL II BUNURI SI SERVICII		102.500	98.700	102.500	98.700	69.336	29.364	78.483

Capi- tol	§ c	Gru- pa / Titlu	Ar- ti- col	Ali- ne- at	Denumire indicator	Credite de angajament	Credite bugetare		Angajamente bugetare	Angajamente legale	Plati efectuate	Angajamente legale de platit	Cheltuieli efective
							anuale aprobate la finele perioadei de raportare	trimestriale cumulate					
A					B	1	2	3	4	5	6	7=5-6	8
		20	01		Bunuri si servicii		22.500	19.200	22.500	19.200	5.611	13.589	5.983
		20	01	01	Furnituri de birou		1.000	500	1.000	500	25	475	25
		20	01	02	Materiale pentru curatenie		1.000	1.000	1.000	1.000		1.000	
		20	01	03	Incalzit, iluminat si forta motrica		10.000	8.700	10.000	8.700	5.586	3.114	4.992
		20	01	30	Alte bunuri si servicii pentru intretinere si functionare		10.500	9.000	10.500	9.000		9.000	966
		20	02		Reparatii curente		51.000	51.000	51.000	51.000	50.000	1.000	50.000
		20	06		Deplasari, detasari, transferari		500		500				
		20	06	01	Deplasari interne, detasari, transferari		500		500				
		20	30		Alte cheltuieli		28.500	28.500	28.500	28.500	13.725	14.775	22.500
		20	30	30	Alte cheltuieli co bunuri si servicii		28.500	28.500	28.500	28.500	13.725	14.775	22.500
6802					ASIGURARI SI ASISTENTA SOCIALA		163.000	81.020	163.000	163.000	62.624	100.376	64.927
		01			CHELTUIELI CURENTE		163.000	81.020	163.000	163.000	62.624	100.376	64.927
		10			TITLUL I CHELTUIELI DE PERSONAL		101.000	66.520	101.000	101.000	58.829	42.171	61.132
		10	01		Cheltuieli salariale in bani		79.180	54.000	79.180	79.180	48.025	31.155	49.395
		10	01	01	Salarii de baza		79.180	54.000	79.180	79.180	48.025	31.155	49.395
		10	03		Contributii		21.820	12.520	21.820	21.820	10.804	11.016	11.737
		10	03	01	Contributii de asigurari sociale de stat		14.200	8.400	14.200	14.200	7.588	6.612	7.804
		10	03	02	Contributii de asigurari de somaj		500	310	500	500	239	261	872
		10	03	03	Contributii de asigurari sociale de sanatate		6.100	3.200	6.100	6.100	2.499	3.601	3.570
		10	03	04	Contributii de asigurari pentru accidente de munca si boli profesionale		170	110	170	170	71	99	73
		10	03	06	Contributii pentru concedii si indemnizatii		850	500	850	850	407	443	418

Capi- tol	S c	Gru- pa / Titlu	Ar- ti- col	Ali- ne- at	Denumire indicator	Credite de angajament	Credite bugetare		Angajamente bugetare	Angajamente legale	Plati efectuate	Angajamente legale de platit	Cheltuieli efective
							anuale aprobrate la finele perioadei de raportare	trimestriale cumulate					
A					B	1	2	3	4	5	6	7=5-6	8
		57			TITLUL VIII ASISTENTA SOCIALA		62.000	14.500	62.000	62.000	3.795	58.205	3.795
		57	02		Ajutoare sociale		62.000	14.500	62.000	62.000	3.795	58.205	3.795
		57	02	01	Ajutoare sociale in numerar		62.000	14.500	62.000	62.000	3.795	58.205	3.795
7000					Partea IV-a SERVICII SI DEZVOLTARE PUBLICA. LOCUINTE. MEDIU SI APE		173.500	155.000	173.500	155.000	114.462	40.538	127.727
7002					LOCUINTE. SERVICII SI DEZVOLTARE PUBLICA		81.500	63.000	81.500	63.000	51.253	11.747	51.889
		01			CHELTUIELI CURENTE		81.500	63.000	81.500	63.000	51.253	11.747	51.889
		20			TITLUL II BUNURI SI SERVICII		81.500	63.000	81.500	63.000	51.253	11.747	51.889
		20	01		Bunuri si servicii		45.000	35.000	45.000	35.000	24.356	10.644	24.887
		20	01	03	Incalzit, iluminat si forta motrica		35.000	31.000	35.000	31.000	20.383	10.617	20.914
		20	01	30	Alte bunuri si servicii pentru intretinere si functionare		10.000	4.000	10.000	4.000	3.973	27	3.973
		20	30		Alte cheltuieli		36.500	28.000	36.500	28.000	26.897	1.103	27.002
		20	30	30	Alte cheltuieli cu bunuri si servicii		36.500	28.000	36.500	28.000	26.897	1.103	27.002
7402					PROTECTIA MEDIULUI		92.000	92.000	92.000	92.000	63.209	28.791	75.838
		01			CHELTUIELI CURENTE		92.000	92.000	92.000	92.000	63.209	28.791	75.838
		20			TITLUL II BUNURI SI SERVICII		92.000	92.000	92.000	92.000	63.209	28.791	75.838
		20	30		Alte cheltuieli		92.000	92.000	92.000	92.000	63.209	28.791	75.838
		20	30	30	Alte cheltuieli cu bunuri si servicii		92.000	92.000	92.000	92.000	63.209	28.791	75.838
8000					Partea V-a ACTIUNI ECONOMICE		82.000	47.000	82.000	47.000	13.355	33.645	13.355
8002					ACTIUNI GENERALE ECONOMICE, SI DE MUNCA		22.000	17.000	22.000	17.000	13.355	3.645	13.355
		01			CHELTUIELI CURENTE		22.000	17.000	22.000	17.000	13.355	3.645	13.355
		20			TITLUL II BUNURI SI SERVICII		22.000	17.000	22.000	17.000	13.355	3.645	13.355
		20	01		Bunuri si servicii		4.000	4.000	4.000	4.000	3.845	155	3.845
		20	01	05	Carburanti si lubrifianti		4.000	4.000	4.000	4.000	3.845	155	3.845

Capi- tot	S c	Gru- pa / Titlu	Ar- ti- col	Ali- ne- at	Denumire indicator	Credite de angajament	Credite bugetare		Angajamente bugetare	Angajamente legale	Plati efectuate	Angajamente legale de platit	Cheltuieli efective
							anuale aprobat la finele perioadei de raportare	trimestriale cumulate					
A					B	1	2	3	4	5	6	7=5-6	8
		20	23		Prevenirea si combaterea inundatiilor si ingheturilor		18.000	13.000	18.000	13.000	9.510	3.490	9.510
8402					TRANSPORTURI		60.000	30.000	60.000	30.000		30.000	
		01			CHELTUIELI CURENTE		60.000	30.000	60.000	30.000		30.000	
		20			TITLUL II BUNURI SI SERVICII		60.000	30.000	60.000	30.000		30.000	
		20	30		Alte cheltuieli		60.000	30.000	60.000	30.000		30.000	
		20	30	30	Alte cheltuieli cu bunuri si servicii		60.000	30.000	60.000	30.000		30.000	
9902					excedent/deficit sect funct						408.032		

Conducatorul institutiei,

Conducatorul compartimentului
financiar-contabil

**CONTUL DE EXECUTIE AL BUGETULUI LOCAL - VENITURI
SECTIUNEA DE DEZVOLTARE**

3

Pag. 1 - lei-

Capi- tol	Sub- capi- tol	-	Ar- ti- col	Ali- ne- at	Denumire indicator	Prevederi bugetare anuale aprobrate la finele perioadei de raportare	Prevederi bugetare trimestriale cumulate	Drepturi constatate			Incasari realizate	Stingeri pe alte cai decat incasari	Drepturi constatate de incasat
								Total, din care:	din anii precedenti	din anul curent			
					B	1	2	3=4+5	4	5	6	7	8=3-6-7
0001	02				TOTAL VENITURI-BUGET LOCAL	1.538.860	1.525.860	354.618		354.618	354.618		
0002					I. VENITURI CURENTE	1.538.860	1.525.860	202.882		202.882	202.882		
2900					C. VENITURI NEFISCALE	1.538.860	1.525.860	202.882		202.882	202.882		
3300					C2. VANZARI DE BUNURI SI SERVICII	1.538.860	1.525.860	202.882		202.882	202.882		
3702					TRANSFERURI VOLUNTARE, ALTELE DECAT SUBVENTIILE	1.538.860	1.525.860	202.882		202.882	202.882		
	04				Varsaminte din sectiunea de functionare	1.538.860	1.525.860	202.882		202.882	202.882		
4000	02				III OPERATIUNI FINANCIARE			151.736		151.736	151.736		
4002					INCASARI DIN RAMBURSAREA IMPRUMUTURILOR ACORDATE			151.736		151.736	151.736		
	14				Sume din excedentul bugetului local utilizate pentru finantarea cheltuielilor sectiunii de dezvoltare			151.736		151.736	151.736		

Conducatorul institutiei,

Conducatorul compartimentului
financiar-contabil

TOTAL TARA

CONTUL DE EXECUTIE AL BUGETULUI LOCAL - CHELTUIELI
 SECTIUNEA DE DEZVOLTARE
 30.09.2015

Pag. 1 - lei-

Capi- tol	S c	Gru- pa / Titlu	Ar- ti- col	Ali- ne- at	Denumire indicator	Credite de angajament	Credite bugetare		Angajamente bugetare	Angajamente legale	Plati efectuate	Angajamente legale de platit	Cheltuieli efective
							anuale aprobat la finele perioadei de raportare	trimestriale cumulate					
A					B	I	2	3	4	5	6	7=5-6	8
5002					TOTAL CHELTUIELI		1.690.600	1.677.600	1.690.600	1.690.600	354.255	1.336.345	4.031
		70			CHELTUIELI DE CAPITAL		1.690.600	1.677.600	1.690.600	1.690.600	354.255	1.336.345	4.031
		71			TITLUL XIII ACTIVE NEFINANCIARE		1.690.600	1.677.600	1.690.600	1.690.600	354.255	1.336.345	4.031
5100					Partea I-a SERVICII PUBLICE GENERALE		155.000	155.000	155.000	155.000		155.000	2.705
5102					AUTORITATI PUBLICE SI ACTIUNI EXTERNE		155.000	155.000	155.000	155.000		155.000	2.705
		70			CHELTUIELI DE CAPITAL		155.000	155.000	155.000	155.000		155.000	2.705
		71			TITLUL XIII ACTIVE NEFINANCIARE		155.000	155.000	155.000	155.000		155.000	2.705
		71	01		Active fixe		155.000	155.000	155.000	155.000		155.000	2.705
		71	01	01	Constructii		150.000	150.000	150.000	150.000		150.000	1.391
		71	01	02	Masini, echipamente si mijloace de transport		5.000	5.000	5.000	5.000		5.000	118
		71	01	30	Alte active fixe (inclusiv reparatii capitale)								1.196
6500					Partea III-a CHELTUIELI SOCIAL-CULTURALE		309.600	309.600	309.600	309.600	239.833	69.767	1.326
6502					INVATAMANT		64.600	64.600	64.600	64.600	63.407	1.193	
		70			CHELTUIELI DE CAPITAL		64.600	64.600	64.600	64.600	63.407	1.193	
		71			TITLUL XIII ACTIVE NEFINANCIARE		64.600	64.600	64.600	64.600	63.407	1.193	
		71	01		Active fixe		64.600	64.600	64.600	64.600	63.407	1.193	
		71	01	01	Constructii		64.600	64.600	64.600	64.600	63.407	1.193	
6702					CULTURA, RECREERE SI RELIGIE		245.000	245.000	245.000	245.000	176.426	68.574	1.326
		70			CHELTUIELI DE CAPITAL		245.000	245.000	245.000	245.000	176.426	68.574	1.326
		71			TITLUL XIII ACTIVE NEFINANCIARE		245.000	245.000	245.000	245.000	176.426	68.574	1.326
		71	01		Active fixe		245.000	245.000	245.000	245.000	176.426	68.574	1.326
		71	01	01	Constructii		190.000	190.000	190.000	190.000	176.426	13.574	1.326
		71	01	03	Mobilier, aparatura birotica si alte active corporale		15.000	15.000	15.000	15.000		15.000	

Capi- tol	S c	Gru- pa / Titlu	Ar- ti- col	Ali- ne- at	Denumire indicator	Credite de angajament	Credite bugetare		Angajamente bugetare	Angajamente legale	Plati efectuate	Angajamente legale de platit	Cheltuieli efective
							anuale aprobrate la finele perioadei de raportare	trimestriale cumulate					
A					B	1	2	3	4	5	6	7=5-6	8
		71	01	30	Alte active fixe (inclusiv reparatii capitale)		40.000	40.000	40.000	40.000		40.000	
7000					Parca IV-a SERVICII SI DEZVOLTARE PUBLICA, LOCUINTE, MEDIU SI APE		1.196.000	1.196.000	1.196.000	1.196.000	114.422	1.081.578	
7002					LOCUINTE, SERVICII SI DEZVOLTARE PUBLICA		51.000	51.000	51.000	51.000	42.063	8.937	
		70			CHELTUIELI DE CAPITAL		51.000	51.000	51.000	51.000	42.063	8.937	
		71			TITLUL XIII ACTIVE NEFINANCIARE		51.000	51.000	51.000	51.000	42.063	8.937	
		71	01		Active fixe		51.000	51.000	51.000	51.000	42.063	8.937	
		71	01	01	Constructii		1.000	1.000	1.000	1.000	563	437	
		71	01	30	Alte active fixe (inclusiv reparatii capitale)		50.000	50.000	50.000	50.000	41.500	8.500	
7402					PROTECTIA MEDIULUI		1.145.000	1.145.000	1.145.000	1.145.000	72.359	1.072.641	
		70			CHELTUIELI DE CAPITAL		1.145.000	1.145.000	1.145.000	1.145.000	72.359	1.072.641	
		71			TITLUL XIII ACTIVE NEFINANCIARE		1.145.000	1.145.000	1.145.000	1.145.000	72.359	1.072.641	
		71	01		Active fixe		1.145.000	1.145.000	1.145.000	1.145.000	72.359	1.072.641	
		71	01	01	Constructii		1.093.390	1.093.390	1.093.390	1.093.390	66.827	1.026.563	
		71	01	30	Alte active fixe (inclusiv reparatii capitale)		51.610	51.610	51.610	51.610	5.532	46.078	
8000					Panea V-a ACTIUNI ECONOMICE		30.000	17.000	30.000	30.000		30.000	
8402					TRANSPORTURI		30.000	17.000	30.000	30.000		30.000	
		70			CHELTUIELI DE CAPITAL		30.000	17.000	30.000	30.000		30.000	
		71			TITLUL XIII ACTIVE NEFINANCIARE		30.000	17.000	30.000	30.000		30.000	
		71	01		Active fixe		30.000	17.000	30.000	30.000		30.000	
		71	01	30	Alte active fixe (inclusiv reparatii capitale)		30.000	17.000	30.000	30.000		30.000	
9902					excedent/deficit sect dezv		-151.740	-151.740			363		

Conducatorul institutului

Conducătorul compartimentului
finanțiar-contabil



A large, stylized blue handwritten signature is written in the upper right area of the page.